

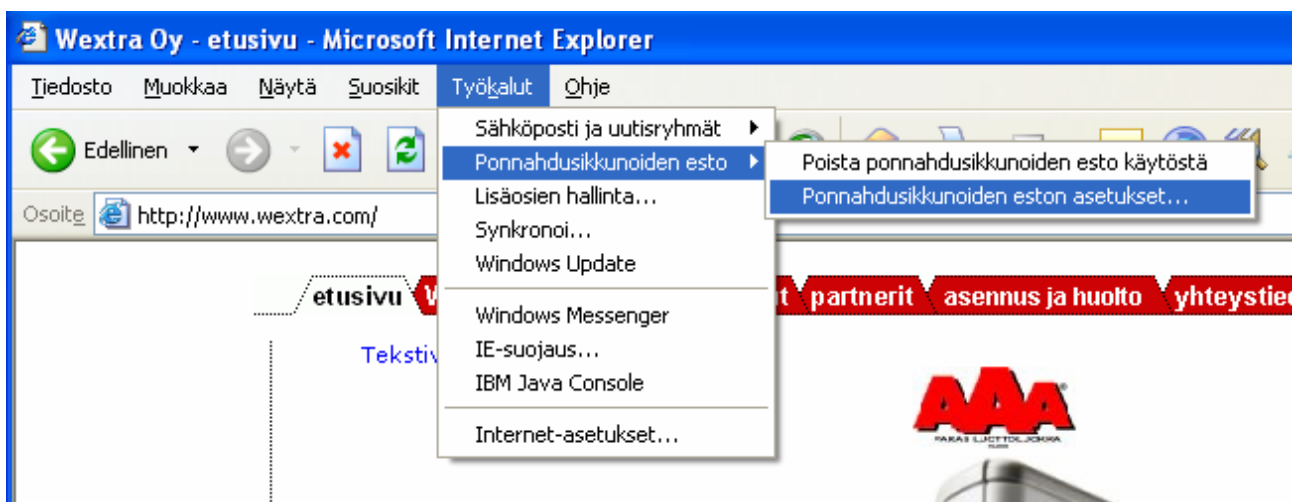
OHJE WEXTRAN ONLINE-TILAUSJÄRJESTELMÄN KÄYTTÄJILLE

Toimi alla olevien ohjeiden mukaisesti, jos tietokoneessasi on jokin seuraavista sovelluksista:

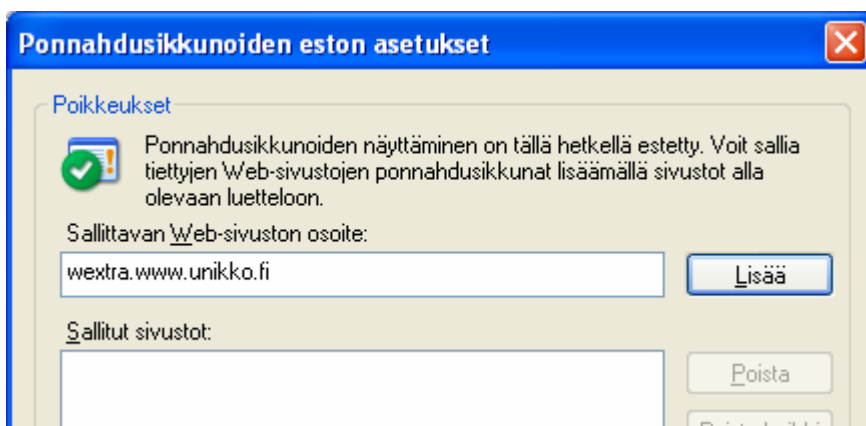
1. Windows XP SP2-päivitys
2. Selaimessasi (Explorer) on [Googlen-työkalurivi](#)
3. Selaimessasi (Explorer) on [Yahoon-työkalurivi](#)

Windows XP SP2

1. Avaa Internet Explorer ja valitse **Työkalut**-valikosta **Ponnahdusikkunoiden esto** -> **Ponnahdusikkunoiden eston asetukset...**



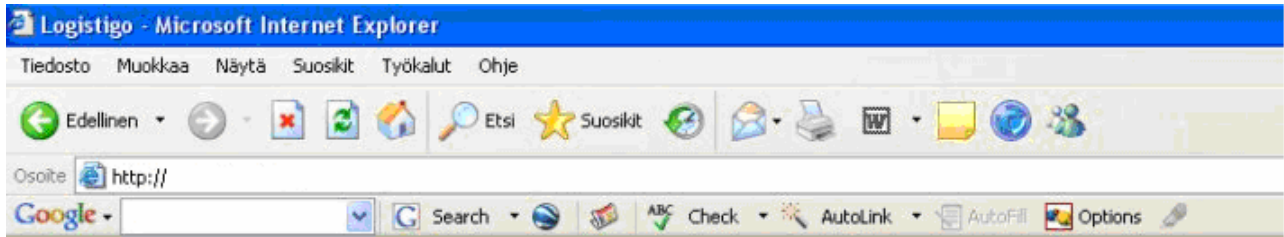
2. Kirjoita Sallittavan Web-sivuston osoite-kenttään **wextra.www.unikko.fi** ja paina **Lisää-painiketta** ja paina lopuksi **Sulje**.



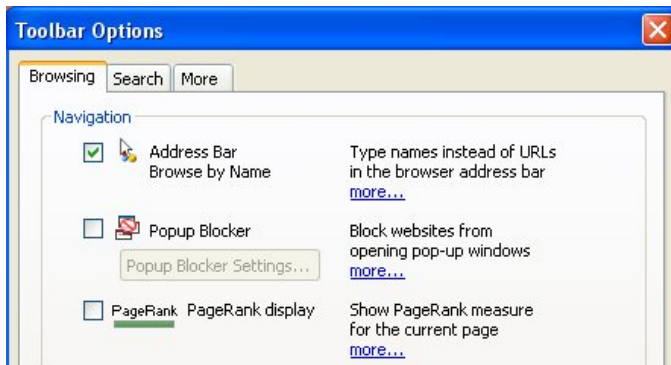
3. Nyt pääset kirjautumaan Wextran Online-tilausjärjestelmään!

Google-työkalurivi

1. Valitse Google-työkalurivistä **Options**.



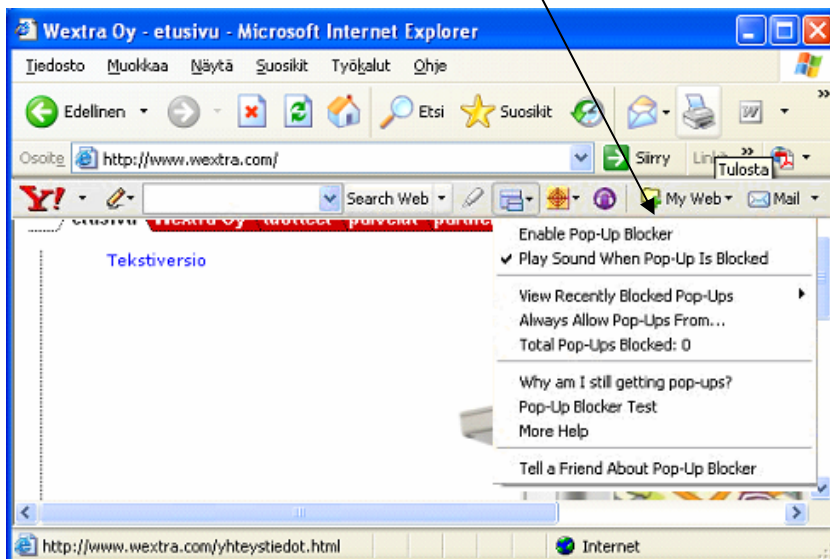
2. Ota ruksi pois kohdasta **Popup Blocker** ja klikkaa **Ok**.



3. Nyt pääset kirjautumaan Wextran Online-tilausjärjestelmään!

Yahoo-työkalurivi

1. Valitse Yahoo-työkalurivistä **Options-kuvake** ja ota väkänä pois kohdasta **Enable Pop-Up Blocker**



2. Nyt pääset kirjautumaan Wextran Online-tilausjärjestelmään!

Jos Online-tilausjärjestelmämme käytössä on ongelmia tai ilmenee kysyttävää, otathan yhteyttä: Wextra Oy/Teemu Mäkelä, Puh. 0500 666 807 tai teemu.makela@wextra.com